

Duraview 8000 - verticaal schuifraam

De oplossing voor het isoleren van de klassieke schuiframen in monumentale panden.

Het Duraview 8000 schuifraam is een nieuw ontwikkeld voorzetraam voor o.a. het isoleren van de welbekende klassieke omhoogschuivende ramen in monumentale (grachten) panden.

Het systeem bestaat uit een kaderprofiel met twee Lift-Out-Goéland voorzetramen die verbonden zijn met het kaderprofiel. Het systeem is beschikbaar in twee uitvoeringen.

- raam onder schuifbaar / raam boven vast
- raam boven schuifbaar / raam onder vast


De glaspanelen zijn eenvoudig uitneembaar zonder dat de constructie verwijderd hoeft te worden. Hierdoor kunnen de nieuwe en de bestaande ramen gemakkelijk schoon gemaakt worden.

Specificaties:

| | |
|-----------------|---|
| Garantie | 5 jaar |
| Op maat gemaakt | Ja |
| Montageservice | op aanvraag |
| kleur | RAL9001 creme wit, RAL9010 zuiverwit |
| Toepassing | binnen |
| Materiaal | aluminium |
| Glassoorten | -enkelglas 6mm -veiligheidsglas 33,1mm |

Montage mogelijkheid:

Op de dag montage
In de dag montage



Kenmerken

- **Voor authentieke schuiframen**
Perfect passend bij de klassieke schuiframen in grachtenpanden
- **Demontabel**
De ramen zijn uitneembaar, daardoor makkelijk schoon te maken
- **Bestaande kozijn**
Geen aanpassingen nodig aan het bestaande kozijn
- **Afmetingen**
breedte max. 1400 mm / hoogte max. 2700 mm
andere afmetingen op aanvraag
- **Compleet samengesteld**
Ook mogelijk als bouw pakket voor moeilijk te bereiken locaties
assemblage op locatie eenvoudig uit te voeren
- **Eenvoudige montage**



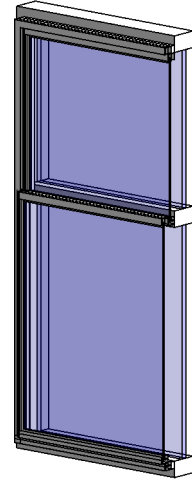


Duraview 8000 - verticaal schuifraam

Duraview 8000
aanzicht in de dag

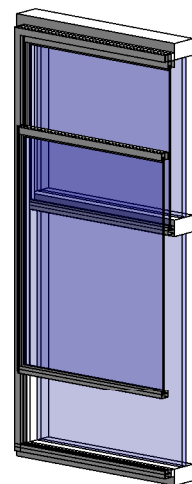
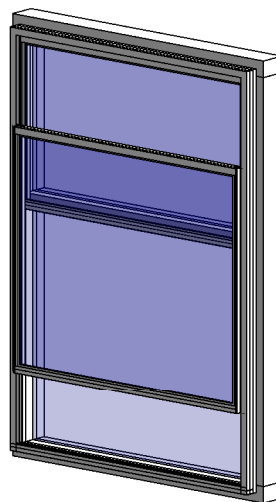

Duraview 8000
aanzicht

Duraview 8000
doorsnede

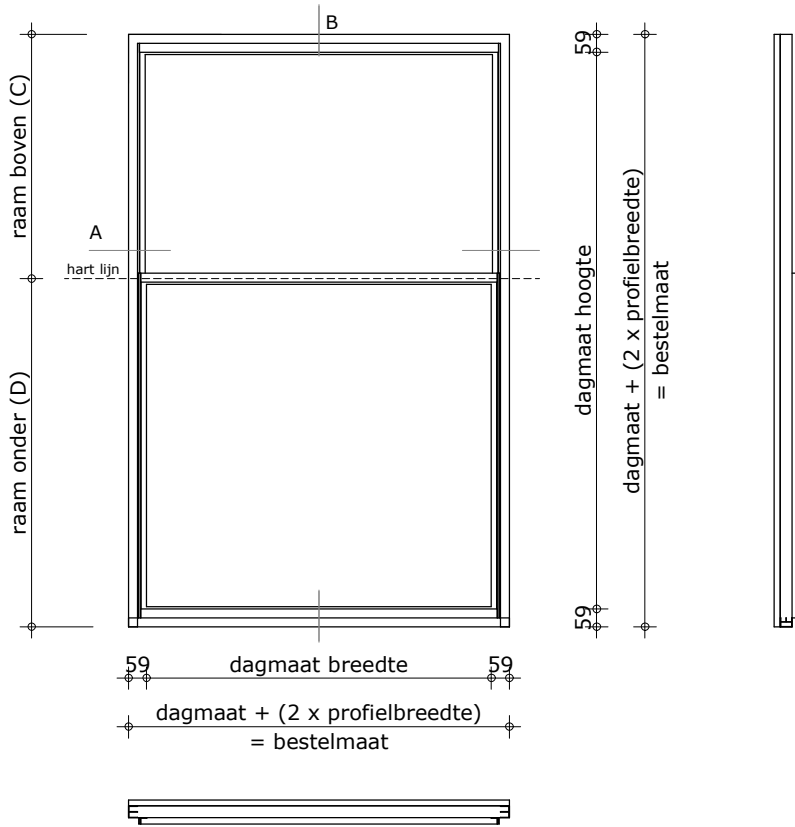
gesloten toestand



open toestand



Duraview 8000 - verticaal schuifraam - montage op de dag



bestelmaat

dagmaat breedte + 2 x profielbreedte = bestelbreedte

dagmaat breedte = _____
(zie afbeelding. 1)

2 x profielbreedte = _____ +

bestelbreedte = _____ mm

dagmaat hoogte + 2 x profielbreedte = bestelhoogte


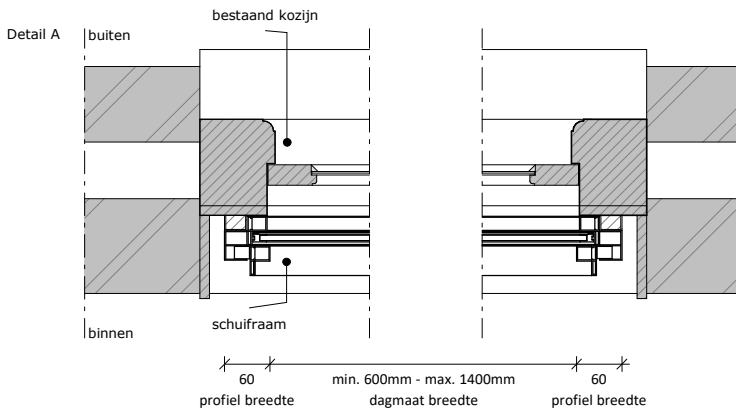
dagmaat hoogte = _____
(zie afbeelding. 1)

2 x profielbreedte = _____ +

bestelhoogte = _____ mm

raam verdeling

bij een ongelijke verdeling meet u vanaf het buitenkader tot het hart van de middenstijl van het kozijn.




Model: schuivend voorzetraam

Type: Verticaal schuifraam 8000

topvoorzetramen.

Duraview 8000 - verticaal schuifraam - montage in de dag



bestelmaat

de bestelmaat bij montage in de dag is altijd de kleinste maat tussen de dagkanten met spelingsruimte

BELANGRIJK

Wanneer het voorzetraam met scharnieren en/of met knevels wordt gemonteerd, hou dan rekening met extra speling. Voor scharnieren is dit 20 mm, voor knevels is dit 10 mm.

dagmaat + spelingsruimte = bestelmaat

bestelbreedte = _____ mm

bestelhoogte = _____ mm

raam verdeling

bij een ongelijke verdeling meet u vanaf het buitenkader tot het hart van de middenstijl van het kozijn.

